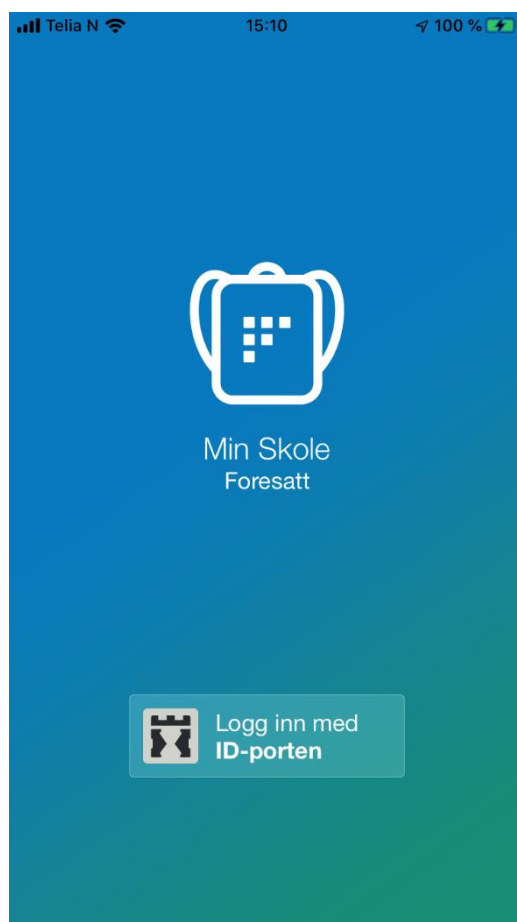


Visma Flyt Skole – SFO

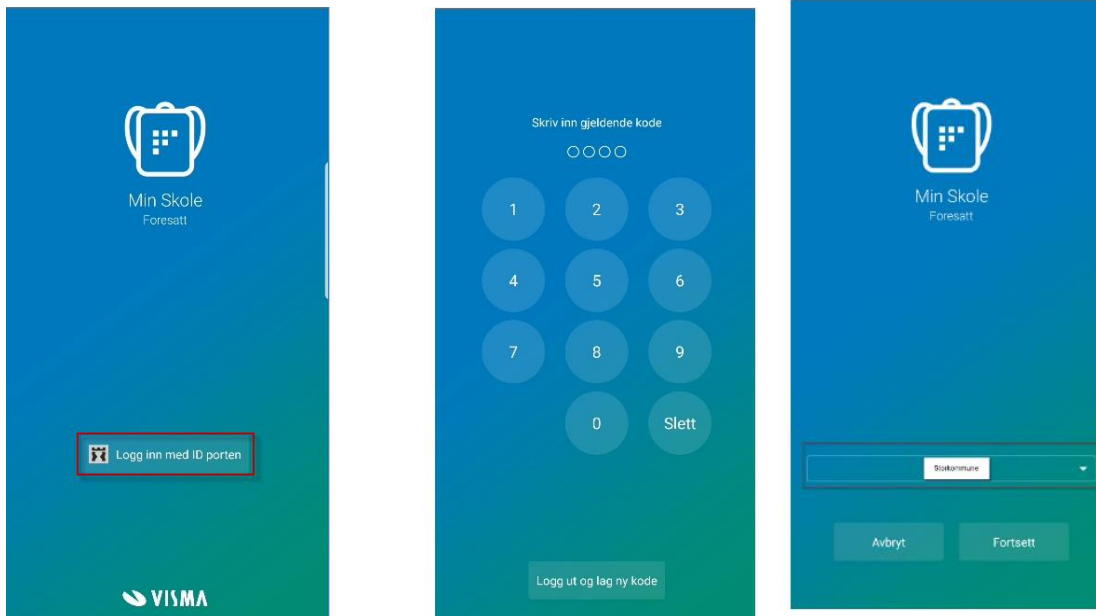
Min skole – foresatt

App for foresatte



Innlogging i appen

1. Last ned appen fra Google Play eller App Store. Appen heter "Min Skole - foresatt"
2. Klikk på "Logg inn med ID-Porten"
3. Velg «Longyearbyen» i listen.
4. Klikk på Velg øverst til høyre og deretter på Fortsett
5. Logg inn med MinID, BankID eller Bypass
6. Legg inn ønsket pin-kode, og bekreft. Klikk OK
7. Du blir nå logget inn, og kan se skolen du har tilgang til.



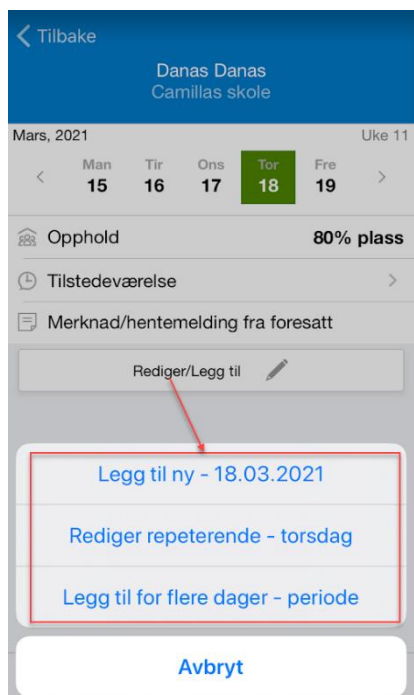
SFO tilstedeværelse

Foresatte med barn som har SFO-opphold finner et symbol for SFO i menyen nederst. Her kan foresatte:

- Få info om barnets SFO-opphold.
- Se beskjeder registrert av SFO - f.eks "Husk tursko på mandager".
- Registrere beskjeder til SFO-personalet - f.eks "I dag henter farfar".
- Se når barnet blir sjekket inn/ut av SFO

Registrere merknad/hentemelding SFO

Om du som foresatt ønsker å gi en beskjed til SFO-personalet skal du gå inn på symbolet for 'SFO'. Beskjeder som gjelder tilstedeværelsen på SFO skal altså *ikke* sendes via symbolet 'Meldinger'.



Her kan du velge om du vil legge inn en enkelt-kommentar, eller om du vil legge inn for en fast ukedag, eller for en periode.

Det er ønskelig at alle beskjeder legges inn som merknad. Da vil alle ansatte på SFO få opp merknaden når de logger på systemet.

Er det andre ting som dere ønsker at kun SFO-leder skal kunne lese, så send gjerne melding i appen under «Meldinger» og velg SFO-leder der.

Slette merknad SFO

Merknad lagt inn på enkeltdager kan ikke slettes, men de kan redigeres.

Repeterende merknad på en ukedag kan slettes:

1. Klikk på 'Rediger/Legg til'
2. Klikk på 'Rediger repeterende - ukedag'
3. Klikk på 'Slett'
4. Bekreft sletting ved å klikke på 'Slett'

Kommentarer lagt inn på periode legger kommentarer inn på en og en enkeltdag. Disse kommentarene kan ikke slettes, bare redigeres i ettertid. Om du skal legge til en kommentar over en lengre periode, vil det være mer fleksibelt å benytte 'Rediger repeterende - ukedag' da disse merknadene kan slettes ved behov.

Se tidspunkter knyttet til SFO

I appen vil dere som foresatte også ha mulighet til å se når deres barna ble sjekket inn og ut på SFO. Trykk på datoen du ønsker å sjekke, og velg «Tilstedeværelse». Da vil du få opp en oversikt over når barnet er sjekket inn og ut av SFO. Her kan det være noe forsinkelse i systemet, om de ansatte ikke oppdaterer inn og utsjekking hele tiden.

Foresattportalen

Husk også at du kan logge inn på foresattportalen. Der kan du blant annet søke om endring av SFO-plass, sende inn oppsigelse og finne igjen påmeldinger til ekstra-SFO. (Det er også lenke til Foresattportalen i appen)

<https://foresatt.visma.no/longyearbyen>