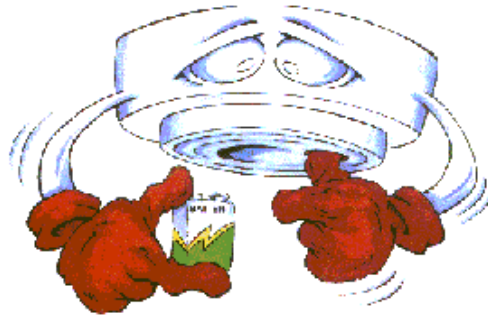


Ta deg 10 minutter før det brenner! Røykvarsleren redder liv!



Har du sjekket røykvarsleren?

Tør du la være?

- Det er påbudt med minst én røykvarsler pr. bolig.
- Du bør ha minst én røykvarsler i hver etasje, og én på hvert soverom.
- Sjekk røykvarsleren en gang pr. måned.
- Bytt batteri én gang i året.



Med slokkeutstyr kan du slokke en liten brann!

Har du sjekket slokkeutstyret?

Tør du la være?

- En brann utvikler seg raskt - med slokkeutstyr kan du slokke brannen i startfasen.
- Det er påbudt med husbrannslange eller håndslukkeapparat.
- Slokkeutstyret skal være lett tilgjengelig - les bruksanvisningen.
- En husbrannslange skal kunne nå til alle rom i boligen.
- Sjekk at slokkeutstyret er i orden.

Brannvesenet redder liv og verdier!




Vet du nødnummeret til brannvesenet?

Tør du la være?

- Rask varsling gir rask hjelp. Ring 110
- Når du melder brann: Si hvem du er og oppgi riktig adresse.
- Ikke legg på telefonrøret før brannvesenet sier at det er greit - de er på veg ut fra brannstasjonen mens de snakker med deg.

Sørg for at rømningsveiene er i orden!



Har du sjekket rømningsveien?

Tør du la være?

- Du skal kunne komme deg raskt ut av boligen - uten å bruke nøkkel.
- Rømningsveiene må ikke blokkeres av møbler, sykler, barnevogner og andre ting.
- Ved større boligheter bør rømningsveiene ha god belysning.

Slok alltid stearinlys før du forlater rommet!



Bruker du stearinlys med omtanke?

Tør du la være?

- Ikke bruk lysmansjetter.
- Bruk kun lysestaker av ubrennbart materiale.
- Plasser lysene i god avstand fra gardiner og lignende.


Når du røyker - hold deg våken!



Røyker du?

- Ikke ligg og røyk! Du kan sovne og det kan ta fyr i klær og møbler.
- Røyking på senga eller sofaen er den vanligste dødsbrannårsaken.
- Bruk et stort og stødig askebeger.
- Tøm asken på et trygt sted.

Sjekk sikringene! Dersom noe er galt - kontakt elektriker!



Har du sjekket sikringene?

Tør du la være?

- Sikringene er husets sikkerhetsvakt for det elektriske anlegget.
- Dersom sikringene går ofte eller er svært varme - kontakt elektriker for å sjekke hele det elektriske anlegget.
- Dersom du har skrusikringer: Sjekk at de er skikkelig tilskrudd.

Ha respekt for elektrisiteten!



*Har du sjekket de elektriske apparatene?
Tør du la være?*

- Ha færrest mulig elektriske apparater på når du sover eller forlater boligen.
- Hold alltid komfyren under oppsyn når du lager mat.
- Bruk elektriske apparater riktig - les bruksanvisningen.
- Bruk ikke de elektriske varmeovnene som tørkestativ - plasser ovnene i god avstand fra gardiner og lignende.


Hobbyelektrikeren er brannfarlig!



*Har du sjekket hva du selv har lov til å gjøre på det elektriske anlegget?
Tør du la være?*

- Du har ikke lov til å installere eller utføre arbeid på det fast monterte elektriske anlegget.
- Du har kun lov til å montere løse lampeledninger og lignende.

Unngå brann – fyr riktig!



*Fyrer du riktig?
Tør du la være?*

- Fyr med tørr ved og ha alltid god trekk.
- Aske skal oppbevares i ubrennbar beholder med lokk.
- Tøm aske forsvarlig. Aske kan være brannfarlig i flere dager.
- Har du spørsmål om fyring – kontakt feierne.